

# TRAFFIC SENSE (ٹریفک کا شعور و سمجھ)

After completing this lesson, the students will be able to:

- analyze paragraphs to identify sentences that support the main idea showing process or procedure
- understand the use of dictionary and thesaurus
- understand and classify adjectives into different types
- form adjectives from nouns
- demarcate words into syllables with the help of a dictionary
- develop a descriptive paragraph with the help of graphic organizer / mind map

یہ سبق مکمل کر کے طلباء اس قابل ہوں گے کہ

- پراس اور پرو۔ بجز ظاہر کرتے ہوئے ان جملوں کی شناخت کرنا جو مرکزی خیال کی حمایت کرتے ہوں
- ڈکشنری اور تھیسارس کا استعمال سمجھ سکیں
- اس صفت کی مختلف اقسام سمجھ کر درجہ بندی کر سکیں
- ناؤن سے اسم صفت بنا سکیں
- ڈکشنری کی مدد سے الفاظ کو رکنوں میں تقسیم کر سکیں
- ذہنی نقشہ کی مدد سے بیان پیرا گراف بنا سکیں

use appropriate expressions, vocabulary and style to ask and answer questions of everyday aspects

روزمرہ کے پہلوؤں کے بارے میں سوال جواب کے لیے مناسب الفاظ اور انداز استعمال کرنا

## Pre-reading: سبق پڑھنے سے پہلے

How do you come to school?

Ans. I come to school on foot.

What things do you take care of when you are on the road?

Ans. I take care of all things that ensure safety on the road.

Read the heading and tell what information you are likely to find in this lesson.

Ans. We are likely to get information about unruly traffic and how to control it.

آپ سکول کس طرح آتے ہیں؟  
میں سکول پیدل آتا ہوں۔

جب سڑک پر ہوں تو آپ کن باتوں کا خیال رکھتے ہیں؟

میں ان تمام باتوں کا خیال رکھتا ہوں جو سڑک پر تحفظ یعنی بنا سکیں۔  
عنوان پڑھ کر بتائیں کہ آپ کو سبق میں کیا معلومات مل سکتی ہیں۔

امکان ہے کہ ہمیں بے ہنگم ٹریفک کے بارے میں معلومات ملیں گی اور اس کو کس طرح کنٹرول کرنا ہے۔

## TEXT

1. In big cities, hundreds of men, women and children die every year in road accidents. Accidents are mostly caused by our carelessness. Someone may walk into the road without looking out and be hit by a vehicle. Children playing in a busy street may not be aware of a fast approaching vehicle.

2. There will be fewer road accidents if people on the road have traffic sense. The moment you leave your house, you are at a risk. It does not matter whether you walk or ride a bicycle, motorcycle or drive a car. Our actions and those of others on the road are responsible of our safety. You can minimize the risk by following some simple rules.

بڑے شہروں میں سینکڑوں مرد، عورتیں اور بچے ہر سال سڑک کے حادثات میں ہلاک ہو جاتے ہیں۔ حادثات زیادہ تر چاری لاپرواہی کی وجہ سے ہوتے ہیں۔ ہو سکتا ہے کہ کوئی شخص ادھر ادھر کیے بغیر سڑک پر چلنا شروع کر دے اور کسی گاڑی سے ٹکرا جائے۔ ممکن ہے مصروف گلی میں کھیلنے والے بچے تیزی سے آنے والی گاڑی سے باخبر نہ ہوں۔

اگر سڑک پر (چلنے والے) لوگوں کو ٹریفک کا شعور آ جائے تو ممکن ہے سڑک پر حادثات نسبتاً کم ہو جائیں۔ جو بھی آپ گھر سے باہر نکلتے ہیں آپ خطرے میں ہوتے ہیں۔ اس سے کوئی فرق نہیں پڑتا آیا آپ پیدل چل رہے ہوں، سائیکل پر سوار ہوں یا موٹر سائیکل یا کار چلا رہے ہوں۔ ہمارے اور سڑک پر چلنے والے دوسرے لوگوں کے اعمال ہمارے تحفظ کا ذمہ دار ہیں۔ پسند ایک سادہ سے اصول اپنا کر آپ خطرہ کم کر سکتے ہیں۔

Which crowded places do you go to?

We go to the market, school and bus stop.

آپ کون سے پرانچوم مقامات پر جاتے ہیں؟  
ہم مارکیٹ، سکول اور بس اسٹینڈ پر جاتے ہیں۔

Words	Pronunciation	Meaning	Synonyms	Antonyms	
accident(n)	/'æk.sɪ.dənt/	ایسی ڈنٹ	حادثہ	collision	safety حفاظت
mostly(adv)	/'məʊst.li/	موشلی	زیادہ تر	often	rarely نایاب، بہت کم
cause(v)	/'kɔːz/	کار	باعث ہونا	result in	effect اثر
carelessness(n)	/'keə.ləs.nəs/	کیئرلیس نیس	لا پرواہی	neglect	carefulness احتیاط
be hit(v)	/'biː.hɪt/	ہی ہٹ	ٹکرا جانا	strike	save بچانا
action(n)	/'æk.ʃən/	ایکشن	عمل	deed	words الفاظ
responsible(adj)	/'rɪ.spəns.ə.bəl/	ریسپانسیبل	ذمہ دار	liable	irresponsible غیر ذمہ دار
safety(n)	/'seɪf.ti/	سیفٹی	تحفظ	protection	accident حادثہ
minimize(v)	/'mɪn.ɪ.maɪz/	می نی مائز	کم کرنا	lessen	maximise زیادہ کرنا
risk(n)	/'rɪsk/	رئسک	خطرہ	danger	protection تحفظ
follow(v)	/'fɒl.əʊ/	فالو	عمل کرنا	act upon	violate خلاف ورزی کرنا

### Guidelines for the Teacher:

- Conduct pre-reading activities to create students' interest in the text and assess their previous knowledge on the topic.

- Walk on the footpath.
- Walk in the right margin کنارہ of the road to be aware آگاہ of the oncoming آتی ہوئی traffic. سانسے سے آتی ہوئی ٹریفک کے دائیں کنارے پر چلیں تاکہ سامنے سے آنے والی ٹریفک سے باخبر رہیں۔
- Wait for the traffic to stop before crossing the road. سڑک عبور کرنے سے پہلے ٹریفک راک جانے کا انتظار کریں۔
- Wait at the Zebra crossing. زہیرہ کراسنگ پر انتظار کریں۔
- Look right, then left, then right again before crossing عبور کرنا the road. سڑک عبور کرنے سے قبل دائیں دیکھیں، پھر بائیں دیکھیں پھر دوبارہ دائیں دیکھیں۔
- Cross only when the road is clear. اس وقت سڑک عبور کریں جب سڑک خالی ہو۔
- Follow the traffic lights عمل کرنا the traffic lights. ٹریفک روشنیوں پر عمل کریں۔
- Keep to the left while cycling سائیکل چلا سائیکل چلاتے ہوئے بائیں ہاتھ رہیں۔
- Do not ride سوار ہو a cycle on the main road. بڑی سڑک پر سائیکل نہ چلائیں۔
- Give a signal اشارہ before turning مڑنے سے پہلے اشارہ دیں۔
- Never run on the road. سڑک پر کبھی نہ دوڑیں۔
- When you wait for a bus, stand in a queue قطار. جب آپ بس کے انتظار میں ہوں تو قطار میں کھڑے ہوں۔
- Do not get into سوار ہو or off in a moving bus. چلتی بس میں نہ سوار ہوں، نہ ہی اتریں۔
- When in a bus, do not lean out باہر جھانکنا of the door or window کھڑکی. You may fall or hurt زخمی ہو yourself. جب آپ بس میں ہوں تو دروازے یا کھڑکی سے باہر مت لٹکیں۔ آپ گر سکتے ہیں یا زخمی ہو سکتے ہیں۔
- At a level-crossing, never try to cross the railway track ریلوے پٹری when the gate is closed. جب گیٹ بند ہو تو کبھی بھی ریلوے کراسنگ پر ریلوے پٹری عبور کرنے کی کوشش نہ کریں۔

Do you follow these rules while using road?

Ans. Yes, I follow these rules while using a road.

کیا آپ سڑک استعمال کرتے وقت یہ اصول اپناتے ہیں؟  
ہاں سڑک استعمال کرتے وقت میں یہ اصول اپناتا ہوں۔

### Guidelines for the Teacher:

- While reading activities given in the boxes may be exploited for better understanding of the text in the class. Further questions may also be generated for the said purpose.
- Help students to analyze paragraphs in the text as a larger meaningful unit of expression with topic sentence and supporting details.

Many big cities have traffic lights. Always obey the traffic lights for road safety. If there is red light, you must stop. When the light turns yellow, you must get ready without moving your bicycle or vehicle. Move on, when the light turns green. Violation of these rules may cause serious accidents.

بہت سے بڑے شہروں میں ٹریفک کے اشارے ہوتے ہیں۔ سڑک پر تحفظ کی خاطر ہمیشہ ٹریفک کے اشاروں پر عمل کریں۔ اگر سرخ بتی ہو تو روک جائیں۔ جب بتی زرد ہو جائے تو اپنی سائیکل یا گاڑی کو حرکت دیے بغیر تیار ہو جائیں۔ جب بتی سبز ہو جائے تو چل پڑیں۔ ان اصولوں کی خلاف ورزی گھمبیر حادثات کا باعث بن سکتی ہے۔

Words	Pronunciation	Meaning	Synonyms	Antonyms
obey(v)	/əu'bei/	اڑبے	اپنانا، عمل کرنا	follow disobey
move(v)	/mu:v/	مرد	حرکت	stop رکنا
violation(n)	/,vaɪə'leɪ.ʃən/	دانتیشن	خلاف ورزی	breach follow
cause(v)	/kɔ:z/	کاز	باعث ہونا	bring about effect
serious(adj)	/'sɪə.ri.əs/	سری اس	گھمبیر	horrible mild
accident(n)	/'æk.sɪ.dənt/	ایکسی ڈنٹ	حادثہ	collision safety

Many more traffic rules and road signs are there for you to develop a traffic sense. Some of them are given below. Read and understand the message they give.


ٹریفک کا شعور پیدا کرنے کے لئے بہت سے مزید ٹریفک کے اصول اور سڑک کے اشارے ہیں۔ ان میں کچھ درج ذیل ہیں۔ ان کو پڑھیں اور ان میں پائے جانے والے پیغام کو سمجھیں۔

Do you understand the message of the road signals?

Ans. Yes, I understand the message of the road signals.

کیا آپ سڑک کے اشاروں کا پیغام سمجھتے ہیں؟  
ہاں میں سڑک کے اشاروں کا پیغام سمجھتا ہوں۔

Words	Pronunciation	Meaning	Synonyms	Antonyms
rule(n)	/ru:l/	رول	اصول	law
sign(n)	/saɪn/	سائن	اشارہ	signal practice
develop(v)	/dɪ'vel.əp/	ڈیولپ	پیدا کرنا	create destroy
sense(n)	/sents/	سنس	شعور	perception dullness
understand(v)	/'ʌn.də'stænd/	انڈرستینڈ	سمجھنا	follow forget
message(n)	/'mes.ɪdʒ/	میسیج	پیغام	lesson deed



Path for cyclists



Pedestrian path



Zebra crossing



Two-way traffic



Give way



Stop




No entry of cyclists



No pedestrians



No parking



Turn right



Go straight/turn right



Turn left



Go straight/turn left



Round about



U turn

1. Path for cyclists سائیکل سواروں کا راستہ
2. Pedestrian path پییدل سواروں کا راستہ
3. Zebra crossing زہیرا کراسنگ
4. Two-way traffic دو طرفہ ٹریفک
5. Give way رستہ دے دو
6. Stop رک جاؤ
7. No entry of cyclists سائیکل سوار کا داخلہ ممنوع
8. No pedestrians پییدل سواروں کا داخلہ ممنوع
9. No parking گاڑی کھڑی کرنا منع ہے
10. Turn right دائیں مڑو
11. Go straight / turn right سیدھے چلتے جاؤ / دائیں مڑو
12. Turn left بائیں مڑو
13. Go straight / turn left سیدھے چلتے جاؤ / بائیں مڑو
14. Round about گول چکر
15. U turn یو ٹرن

### Guidelines for the Teacher:

Help the students to recognize the Traffic signs and signals and also illustrate to obey them in road life.

### Vocabulary

1) Look up the meanings of the following words in dictionary. Use these words in sentences.

protection	تحفظ	: We should work for everyone's <u>safety</u> .
neglect	لا پرواہی	: Accidents cause due to <u>carelessness</u> .
lesson	کم کرنا	: We must <u>minimize</u> dearness.
danger	خطرہ	: These days, everyone's life is at a <u>risk</u> .
line	قطار	: The soldiers stood in a <u>queue</u> .

2) Find synonyms and antonyms of the following words in thesaurus.

تھیسارس میں درج ذیل ذیل الفاظ کے مترادف اور متضاد تلاش کریں۔

Words	Synonyms	Antonyms
شعور	faculty, awareness	stupidity حماقت
گھمبیر	grave, grim	light, trivial ہلکا، معمولی
خلاف ورزی کرنا	breach, disobey	respect اپنانا عزت follow
اشارہ	sign, warning	forbid منع کرنا
پیدا کرنا	create, evolve	regress پچھے ہٹنا

3) Make as many words as you can using the letters of the following words. You can change the order of the letters. You can also use any letter more than once.

درج ذیل الفاظ کے حروف استعمال کر کے جتنے ہو سکے الفاظ بنائیں۔ آپ حروف کی ترتیب بھی تبدیل کر سکتے ہیں۔ ایک سے زیادہ بار بھی استعمال کر سکتے ہیں۔

Word weather (W, E, A, T, H, E, R)

Examples: (i) we (ii) wet (iii) \_\_\_\_\_

eat, ate, eater, water, what, there, where, rather, here, wreath, wrath, ear, hear, heater

Word feature (F, E, A, T, U, R, E)

Example: (i) at (ii) tea (iii) \_\_\_\_\_

fat, fate, true, rat, rate, fare, tear, fear, cat, ate, feat, feet

Word climate (C, L, I, M, A, T, E)

Example: (i) late (ii) cat (iii) \_\_\_\_\_

lime, ate, eat, meat, let, melt, ate, mate, late, lit, mat, lime

### Reading for Comprehension: سمجھ کر پڑھنا

(A) Answer the following questions.

1. What are the causes of traffic accidents?

Ans. Accidents are mostly caused due to our carelessness.

2. How can we avoid accidents?

Ans. We can avoid accidents by following traffic rules.

3. What is the importance of traffic lights?

Ans. Traffic lights tell us when to stop, when to get ready and when to move. They ensure

درج ذیل سوالوں کے جواب دیں۔

ٹریفک حادثات کی کیا وجوہات ہیں؟

حادثات زیادہ تر ہماری لا پرواہی کی وجہ سے ہوتے ہیں۔

ہم حادثات سے کس طرح بچ سکتے ہیں؟

ٹریفک اصول اپنا کر ہم حادثات سے بچ سکتے ہیں۔

ٹریفک کی روشنیوں کی کیا اہمیت ہے؟

ٹریفک کی روشنیوں کی کیا اہمیت ہے؟

our safety.

یہ ہمارا تحفظ یعنی بتاتی ہیں۔ یہ تیار ہونا اور کب چلنا ہے۔

4. How is the traffic controlled in big cities?

Ans. People have traffic sense. Traffic police punishes the defaulters. Traffic lights also help control traffic.

لوگوں میں ٹریفک کا شعور ہے۔ ٹریفک پولیس قصورواروں کو سزا دیتی ہے۔ ٹریفک روشنیاں بھی ٹریفک کنٹرول کرنے میں مدد دیتی ہیں۔

5. What should the driver do when there is a red light?

Ans. The driver should stop when there is a red light.

سرخ روشنی پر ڈرائیور کو کیا کرنا چاہیے؟ جب سرخ روشنی ہو تو ڈرائیور کو روک جانا چاہیے۔

(B). Tick (✓) the correct option.

1. Accidents are caused by:

- (a) crowded roads (b) traffic jams (c) carelessness of the people (d) rash driving

2. Do not walk on the road:

- (a) if there are so many people (b) if there is a pavement  
(c) if there is a traffic jam (d) if you are in a hurry

3. Zebra crossings are:


- (a) for the safety of the pedestrian (b) for traffic control  
(c) for the decoration of road (d) for people to cross the road

4. When the light turns yellow:

- (a) we must stop and wait (b) we must move on  
(c) we must get ready without moving (d) we must keep an eye on the light

5. The number of accidents can be decreased:

- (a) if the people have traffic sense (b) if the people are more careful  
(c) if the people do not walk into the road (d) if the people walk only on pavements

6.  is the road sign of:

- (a) path for the cyclist (b) pedestrian path (c) no parking (d) no entry for the cyclist

## Grammar

### Adjective اسم صفت

An Adjective is a word used to qualify a noun or a pronoun. There are eight kinds of adjectives in terms of nature: ناؤں یا پروناؤں کی وضاحت کرنے والا لفظ اسم صفت ہے۔ نوعیت کے لحاظ سے اسم صفت کی آٹھ اقسام ہیں۔

1. Proper Adjectives: صفت نسبتی

It is formed from a proper name.

For example: Asian, Pakistani, English, American, Punjabi, Bengali, etc. یہ اسم معرفہ سے بنتا ہے۔

This is the grammar of the **English** language.  
Pakistani mango is better than **Indian** mango.

2. Adjective of Quality: صفت ذاتی یا صفت تفضیلی

It denotes the quality, weakness or state of a person or a thing. یہ انگریزی زبان کی گرامر ہے۔  
پاکستانی آم ہندستانی آم سے بہتر ہے۔  
یہ کسی شخص یا چیز کی خوبی، کمزوری یا حالت ظاہر کرتی ہے۔

For example: good, bad, large, wise, rich, poor, foolish, cold, warm, etc. قائد اعظم عظیم عقلمند انسان تھے۔  
وہ دیانتدار عورت ہے۔

Quaid-i-Azam was a wise man.  
She is an honest woman.

3. Adjective of Quantity: صفت مقداری

It denotes the quantity of a thing or an idea.

For example: much, some, little, huge, all, any, full, half, whole, no, enough, etc. یہ کسی چیز یا خیال کی مقدار ظاہر کرتا ہے۔

اس نے اپنی ساری دولت ضائع کر دی ہے۔  
آپ کو کوئی شعور نہیں۔

یہ اشخاص یا چیزوں کی تعداد ظاہر کرتا ہے۔  
one, two, three, first, second, third, all, any, some, many, each, several, every,

کچھ خواب حقیقت کی طرح ہیں۔  
فرح نے دوسرا انعام جیتا۔

یہ ظاہر کرتے ہیں کہ اس سے کون سا شخص یا چیز مراد ہے۔

یہ لڑکی سلمان سے چھوٹی ہے۔  
میں ایسی چیزوں سے نفرت کرتا ہوں۔

یہ کسی شخص یا چیز کو علیحدہ علیحدہ ظاہر کرتی ہے۔

ہر لڑکی کو انعام ملے گا۔  
بارہ سال بعد کوڑی کے بھی دن پھرتے ہیں۔

یہ سوال پوچھنے کے لیے کسی ناؤن سے پہلے استعمال ہوتا ہے۔

یہ کس کا قلم ہے؟  
آپ کی میٹھ کون سی ہے؟

یہ ملکیت ظاہر کرتا ہے۔

یہ اس کا بستہ ہے۔  
یہ میری کتاب ہے۔

8) Underline the Adjectives in the following sentences and write to which class each of them belongs:

درج ذیل جملوں میں اسم صفت پر خط چھینیں اور بتائیں کہ یہ کس گروپ سے تعلق رکھتا ہے۔

(Adjective of quantity)

(Quantity)

(Quality)

(Quality)

(Interrogative)

(Distributive)

(Quantity)

(Demonstrative)

(Proper adjective)

(Quality)

اسم صفت اسماء سے بنائے جاتے ہیں۔

Adjective

Noun

Adjective

child	childish	fool	foolish
dirt	dirty	hope	hopeful
education	educational	man	manly
ease	easy	trouble	troublesome
laugh	laughable	peace	peaceful

(B). Use the following adjectives in sentences.

educational	تعلیمی	Educational problems should be solved.
childish	انحرکانہ	His childish habits bored us.
popular	ہر دل عزیز	He is a very popular teacher.
easy	آسان	This question is very easy.
foolish	بے وقوفانہ	His foolish talk disturbed us.
glorious	شاندار	She achieved glorious success in the exam.

تعلیمی مسائل حل ہونے چاہئیں۔  
اس کی احمقانہ عادت نے ہمیں بور کیا۔  
وہ بڑا ہر دل عزیز استاد ہے۔  
یہ سوال بڑا آسان ہے۔  
اس کی بے وقوف باتوں نے ہمیں پریشان کیا۔  
اس نے امتحان میں شاندار کامیابی حاصل کی۔

For detail, consult Grammar part

تفصیل کے لیے حصہ گرامر دیکھیں۔

### Pronunciation تلفظ

A syllable is a word or a word segment that is pronounced as a single sound. Some words have **one syllable** (air, fish, walk). Some have **two syllables** (ques-tion, wa-ter, boy-cott). Some have **three syllables** (con-tin-ue, ne-ga-tive, ex-ce-lent).

Syllable کوئی لفظ یا لفظ کا حصہ ہوتا ہے جس کو ایک آواز سے بولا جاتا ہے۔ بعض الفاظ میں ایک بعض میں دو اور بعض الفاظ میں تین syllable ہوتے ہیں۔

(C). Write the following words in columns according to their syllables with the help of a dictionary.

school, bicycle, represent, doctor, medicine, replica, rough, oral, patient, important, desert, understand, designate, chalk, comprehend

#### One Syllable

school  
rough  
chalk  
.....

#### Two Syllables

bi-cycle  
doc-tor  
medi-cine, o-ral  
pa-tient, de-sert

#### Three Syllables

re-pre-sent  
rep-li-ca  
im-por-tant  
un-der-stand, de-sig-nate, comp-re-hend

### Guidelines for the Teacher:

- Ask the students to make a list of words with one syllable and two syllables from the lesson (paragraphs 1-4).

## Writing Skills

(A). Write a paragraph of 60-70 words on 'A Roadside Accident'. First make a mind map and add appropriate key words and structure to develop the paragraph.

”سڑک پر حادثہ“ پر ساٹھ سے ستر الفاظ میں پیرا گراف لکھیں۔ امدادی الفاظ اور بناوٹ کی مدد سے پہلے ذہنی خاکہ بنائیں۔

Ans. Yesterday, I was going to my village. I had gone only two kilometers when I witnessed an accident. A car overtook me. A motorcyclist was coming from opposite direction. The tie rod of the car broke. The driver lost control over the steering. The car collided against the motorcyclist. They rolled many yards away. The screens of the car broke. The motorcycle was also smashed. Both the drivers died on the spot. I phoned the 1122. They reached there within seven minutes. They took the dead bodies to the hospital. It was 4 pm then. I cancelled my programme. I came back home.



Write a short paragraph on this scene.

The railway crossing was manned by no one. It was open. No one had closed it. A car was coming at full speed. Its driver was not sure whether the gate was open or close. Two cars were also moving towards the railway crossing. There were a few buildings and trees between the railway track and the road. The railway crossing was after the turning. The drivers of the cars were totally unaware of the train. They were running their cars. When the first car reached the crossing, the train also reached. The train crushed the car. The driver was killed on the spot.

### Oral Communication Skills: زبانی روابط کی مہارتیں

- Good morning!
- Good morning! May I help you?
- Would you give me a ticket to Hiran Minar, please?
- Certainly. Do you want to travel by our tourist bus?
- Will there be any guide in your tourist bus?
- Yes, of course.
- How much will it cost for the trip?
- It will cost Rs. 500/- for a day including 500 food charges.
- Here's the money, please.
- Here's the ticket.
- Thank you!
- Thank you very much.
- صبح بخیر  
صبح بخیر کیا میں آپ کی مدد کروں؟  
کیا آپ مجھے ہرن مینار کا ٹکٹ دیں گے۔  
ضرور، کیا آپ ہماری ٹورسٹ بس میں سفر کرنا چاہتے ہیں؟  
کیا آپ کی ٹورسٹ بس میں کوئی رہنما ہوگا؟  
ہاں یقیناً  
سیر کے لیے اس کی کتنی لاگت ہوگی؟  
کھانے سمیت اس کے ایک دن کے اخراجات 500 روپے ہوں گے۔  
یہ لیجئے رقم  
یہ ٹکٹ  
شکریہ  
آپ کا بہت بہت شکریہ

### Group Activity: اجتماعی سرگرمی

Arrange the class in groups and discuss traffic rules. Each group may prepare a presentation on "Road Safety".

### Suggested Readings:

Solomon's Mines by H Rider Haggard

### Glossary

- accident: حادثہ  
aware: آگاہ، باخبر  
lane: رستہ  
level crossing: جس جگہ سے سڑک ریلوے کو عبور کرتی ہے  
moment: لمحہ  
minimize: کم کرنا  
pedestrian: پیدل چلنے والے  
queue: قطار  
railway track: ریلوے ٹریک  
risk: خطرہ  
safety: حفاظت
- something unlucky that happens by chance  
knowing or realizing  
division of a wide road, marking a passage  
a place where a road crosses a railway/railroad line  
very short period of time  
to reduce something to a minimum  
a person walking on road and not travelling in a vehicle  
a line of people, vehicles etc  
two parallel rails for train  
possibility of some bad happening  
the state of being safe

signal:	اشاره	any device or object placed to control traffic
straight:	سیدھا	not curved or bent; in a straight line, direct
sense:	شعور، سمجھ	an understanding about something
traffic:	ٹریفک	vehicles on road at a particular time
vehicle:	گاڑیاں	a thing used for transporting people from one place to another e.g., car, truck
violation:	خلاف ورزی	going against or refusing to obey a law
zebra crossing:	زیرہ کراسنگ	area of road marked by black and white stripes for people to walk across